


# Selldroid

**Wersja 3.X**

## Spis treści

|  |           |
|--|-----------|
| <u>1. WSTĘP .....</u>                                | <u>3</u>  |
| <u>2. INSTALACJA PROGRAMU .....</u>                  | <u>4</u>  |
| <u>3. OPCJE PROGRAMU .....</u>                       | <u>5</u>  |
| <u>3.1. USTAWIENIA .....</u>                         | <u>6</u>  |
| <u>3.2. SYNCHRONIZACJA .....</u>                     | <u>6</u>  |
| <u>3.3. SŁOWNIKI .....</u>                           | <u>9</u>  |
| <u>3.3.1. KONTRAHENCI .....</u>                      | <u>9</u>  |
| <u>3.3.2. TOWARY .....</u>                           | <u>12</u> |
| <u>3.3.3. ANKIETY .....</u>                          | <u>14</u> |
| <u>3.3.4. GAZETKI .....</u>                          | <u>14</u> |
| <u>3.4. ZAMÓWIENIA .....</u>                         | <u>15</u> |
| <u>3.4.1. ZAMÓWIENIA Z GAZETKI PROMOCYJNEJ .....</u> | <u>22</u> |
| <u>3.5. ZADŁUŻENIE .....</u>                         | <u>22</u> |
| <u>3.6. RAPORTY .....</u>                            | <u>24</u> |
| <u>3.6.1 PŁATNOŚCI .....</u>                         | <u>24</u> |
| <u>3.6.2. ZAMÓWIENIA .....</u>                       | <u>25</u> |
| <u>3.6.3. KOMUNIKATY .....</u>                       | <u>28</u> |
| <u>3.6.4. STATYSTYKI .....</u>                       | <u>28</u> |
| <u>3.6.5. ANKIETY .....</u>                          | <u>28</u> |
| <u>3.6.6. USUŃ HISTORIĘ .....</u>                    | <u>28</u> |
| <u>4. USTAWIENIA PROGRAMU .....</u>                  | <u>29</u> |
| <u>5. PRZYPISY .....</u>                             | <u>31</u> |

## 1. Wstęp

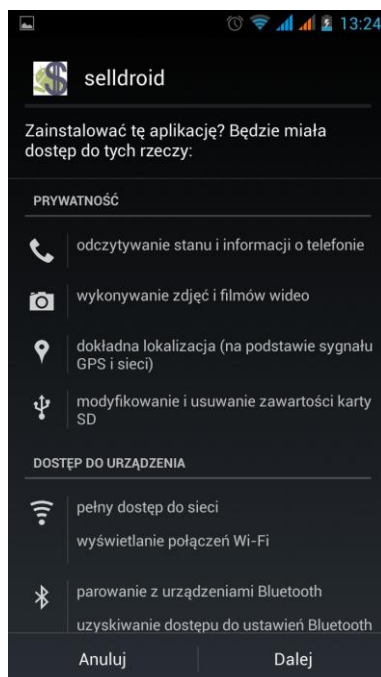
Aplikacja mobilna instalowana na urządzeniach typu **TABLET** lub też **SMARTPHONE** z system operacyjnym **ANDROID**  <sup>1</sup> umożliwia kompleksową obsługę zamówień (PRESELLING) oraz zapewnia pełne wsparcie dla przedstawiciela. SELLDROID pozwala prowadzić kompletną sprzedaż mobilną (VANSELLING) z możliwością wydruku FAKTURY, PARAGONU, WZ-ki oraz DD (dokument dostawy - sklepy własne). System pozwala również na wydruk KP potwierdzający przyjęcie gotówki przez przedstawiciela firmy.

Aplikacja po odpowiedniej konfiguracji urządzenia mobilnego oraz serwera do zdalnej synchronizacji danych poprzez WI-FI lub też GPRS/3G/4G/HSDPA <sup>2</sup>, umożliwia przedstawicielowi firmy będącemu w terenie m.in.:

- przyjąć zamówienie wg warunków handlowych klienta ustawionych w centrali,
- wydruk na ekranie w formie PDF poprzez ogólnie znane oprogramowanie Acrobat Reader lub PrintShare (VANSELLING),
- wydrukować dokument sprzedaży (VANSELLING),
- podglądać kartoteki towarowe wraz ze zdjęciami produktów,
- podglądać kartoteki kontrahentów,
- sprawdzić zadłużenie klienta,
- rejestrować wpłatę za zaległe dokumenty (w wersji VANSELLING wydruk KP potwierdzający wpłatę),
- sprawdzać stany magazynowe,
- sprawdzać zamówienia wcześniej utworzone,
- sprawdzać historię sprzedaży<sup>3</sup> danego klienta,
- wprowadzenia pojęcia "gazetki" czyli zbioru graficznych stron, które wywołane gestem mogą być "pokazywane/oglądane" na urządzeniu mobilnym, dodatkową funkcjonalnością jest możliwość wybierania pozycji przez naciśnięcie na odpowiedni fragment gazetki promocyjnej,


## 2. Instalacja programu

W celu pobrania programu należy z urządzenia z aktywnym połączeniem internetowym lub WI-FI wejść na stronę <http://prog.selldroid.pl> i wybrać odpowiednią wersję programu, po jej wybraniu rozpocznie się automatyczne pobieranie aplikacji, a po kompletnym pobraniu rozpocznie się proces instalacji.



Na powyższym ekranie pokazuje się informacja o połączeniach, z których korzysta aplikacja w celu synchronizacji danych. Użytkownik musi wcisnąć przycisk „Instaluj”, jeżeli chce by aplikacja została zainstalowana na urządzeniu lub jeżeli chce zrezygnować korzysta z przycisku „Anuluj”.

Poprawnie przeprowadzona instalacja aplikacji zostanie potwierdzona ekranem przedstawionym poniżej.



Od tej pory program SELLDROID można uruchomić z listy wszystkich programów zainstalowanych na urządzeniu.

W celu uruchomienia aplikacji wystarczy „kliknąć” na ikonę „Selldroid”

### 3. Uruchomienie programu

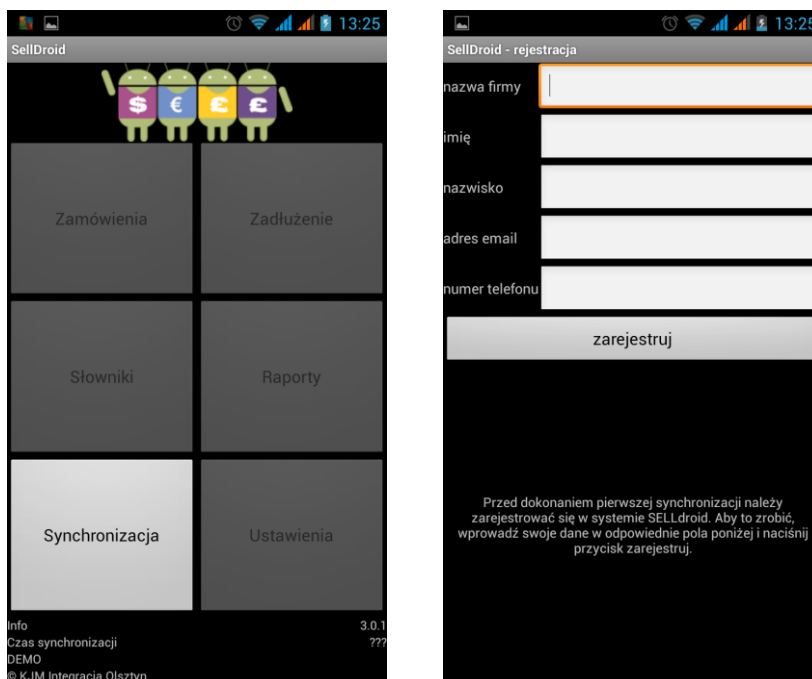
Po uruchomieniu aplikacji pojawia się na ekranie urządzenia okno główne programu



A w zależności od tego czy trzymamy urządzenie w pionie czy w poziomie ekran programu dostosowuje się aktualnej orientacji.

## 3.1. Rejestracja

Aby w pełni korzystać z aplikacji należy zarejestrować program wypełniając wszystkie pola z ekranu rejestracyjnego a następnie skontaktować się z firmą KJM Integracja w celu potwierdzenie rejestracji.



Firma KJM Integracja aktualizuje dostęp do baz na i dopiero wtedy użytkownik może w pełni korzystać z pełnej wersji programu.

## 3.2. Synchronizacja

Po instalacji aplikacji pierwszą czynnością, którą należy zrobić jest „Synchronizacja”. Synchronizacja służy do pobrania przez program wszystkich danych (stany magazynowe, zadłużenie, słowniki, ceny ogólne jak i indywidualne klientów) oraz do wysłania zamówień utworzonych na urządzeniu by mogły zostać wczytane do centralnego systemu sprzedażowego jako faktura/paragon/wz do faktury zbiorczej. Do przeprowadzenia synchronizacji jest potrzebne aktywne połączenie internetowe przez WI-FI lub też GPRS. W celu przeprowadzenia synchronizacji na głównym ekranie programu należy „kliknąć” przycisk „Synchronizacja” znajdujący się na głównym ekranie programu.

|                |            |
|----------------|------------|
| Zamówienia     | Zadłużenie |
| Słowniki       | Raporty    |
| Synchronizacja | Ustawienia |

|                            |                       |
|----------------------------|-----------------------|
| wysyłka zamówień           |                       |
| przyrostowa synchronizacja | pełna synchronizacja  |
| synchronizacja plików      | przywracanie historii |

Operator ma do wyboru pięć opcji:

wysyłka zamówień

Używamy w przypadku przestania zamówień oraz dokumentów do serwera

przyrostowa synchronizacja

Odpowiada za aktualizację:

- zamówień - jeszcze niewystanych
- stanów magazynowych
- upustów kontrahentów
- windykacji
- kartotek towarowych, kontrahentów, grup asortymentowych
- aktualizowana jest również historia faktycznej sprzedaży kontrahentów

Synchronizacja przyrostowa aktualizuje wszystkie elementy potrzebne przy sprzedaży.

pełna synchronizacja

Wykonujemy tylko w przypadku wyjątkowych sytuacji np.:

- przy pierwszym uruchomieniu programu
- przy stwierdzonych nieprawidłowościach w danych zaimportowanych z systemu sprzedażowego
- na żądanie administratora aplikacji

synchronizacja plików

Stosujemy w przypadku wykorzystywania w programie opcji dowiązania zdjęć do produktów oraz gazetki promocyjnych w formie graficznej

przywracanie  
historii

Przywraca historię z 7 dni. Ma zastosowanie w przypadku przywrócenia ustawień fabrycznych systemowi ANDROID

---



Po wybraniu synchronizacji na ekranie pojawi się „pasek postępu”, który informuje o postępie pobierania lub wysyłania danych.

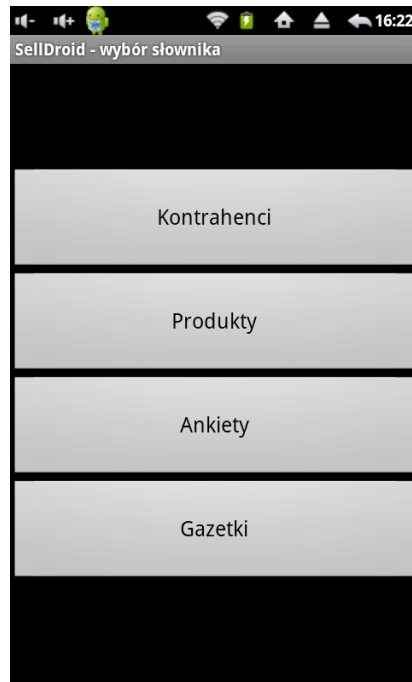
**UWAGA!!!!** Pierwszą pełną synchronizację oraz synchronizację plików proponujemy uruchomić przy połączeniu internetowym przez sieć bezprzewodową WI-FI. Podczas pierwszej pełnej synchronizacji program pobiera pełne dane, a proces ten może trwać do kilku minut.

Po zakończonej synchronizacji zniknie z ekranu „pasek postępu” i użytkownik programu może już zacząć sprzedaż mobilną.



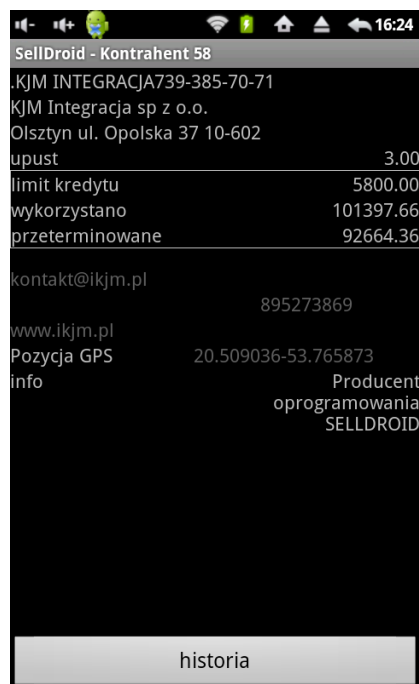
## 3.3. Słowniki

W tej opcji programu są do wyboru:



### 3.3.1. Kontrahenci

Jest to lista wszystkich lub przypisanych do danego sprzedawcy kontrahentów, z danymi teleadresowymi. Pełne dane dostępne są po wejściu na wybranego kontrahenta.



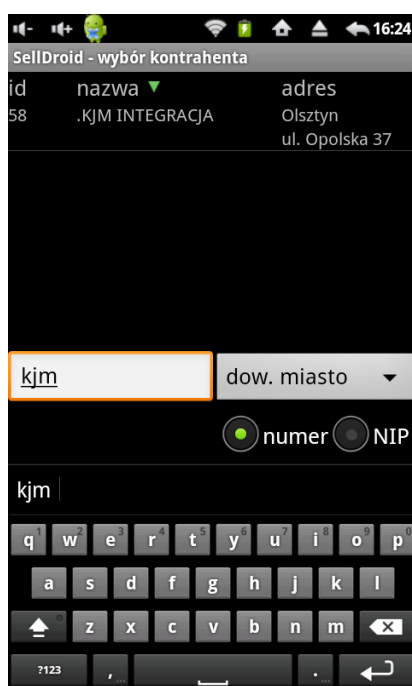
Całą listę kontrahentów można przewijać w górę lub w dół. Istnieje również możliwość

## SELLDROID 3.X. INSTRUKCJA UŻYTKOWANIA

wyszukania kontrahenta przez wpisanie całej nazwy lub też tylko fragmentu. By wyszukać kontrahenta należy „kliknąć” na pole „nazwa” na dole ekranu.



Po wybraniu tej opcji na ekranie pojawi się klawiatura za pomocą, której wpisujemy całą nazwę lub tylko część. Wielkość wpisywanych liter nie ma znaczenia, i nie ma potrzeby wpisywania polskich liter, czyli np. zamiast „ą” można po prostu wpisać „a”. Po wpisaniu literek lista kontrahentów będzie się zawężała tylko do odpowiadających wpisywanemu ciągu znaków. Analogicznie działa wyszukiwanie kontrahentów wg NIP.



Użytkownik ma również możliwość wyszukiwania kontrahentów wg miasta wpisanego w

kartotece. By to zrobić należy „kliknąć” na przycisk „dowolne” znajdujący się na dole ekranu. Po wybraniu tej opcji pokaże się poniższy ekran.



Po wybraniu miasta pojawi się lista tylko tych kontrahentów, którzy są dowiązaniu do danej miejscowości.

Jeżeli na wybranym przez operatora kontrahencie przytrzymamy przez ok. 2 sekundy pojawi się ekran pomocy z wglądem w dane kontaktowe kontrahenta (tylko uzupełnione opcje pokazują się na ekranie)

- „info” - nazwa skrócona
- „zadzwoń” - po wybraniu tej opcji selldroid przenosi numer telefonu do modułu połączeń systemu android, co pozwala na szybki telefon bez przepisywania numeru telefonu
- „e-mail” - uruchamia program pocztowy z wpisanym adresatem wiadomości ( warunkiem koniecznym jest, aby skonfigurowana była poczta na telefonie/tablecie)
- „www” - otwiera przeglądarkę i wyświetla stronę internetową
- „nawiguj/mapa” - do kontrahenta muszą być dowiązane tagi geograficzne z nawigacji oraz zainstalowana mapa z włączonym modułem GPS



### 3.3.1.1. Dodawanie nowego kontrahenta (VANSELLING)

Jeżeli zadanie wymaga wprowadzenia do bazy nowego klienta, możemy dodać go w

Selldroid klikając 

Uzupełniamy konieczne do wystawienia faktury dane i rejestrujemy zamówienie



## 3.3.2. Towary

Jest to kartoteka nazw towarów wraz ze stanami magazynowymi oraz cenami ogólnymi.

| nazwa                          | ilość     | cena  | Z |
|--------------------------------|-----------|-------|---|
| ALGIDA BIG BAMBI (30)          | 5747.000  | 1.41  |   |
|                                | 0.000     |       |   |
| ALGIDA BIG FRUIT 30-SZT        | 31200.000 | 1.41  |   |
|                                | 0.000     |       |   |
| ALGIDA BIG MILK NEW (42)       | 79170.000 | 0.94  |   |
|                                | 0.000     |       |   |
| ALGIDA BIG STRACCIATELLA (30)  | 24210.000 | 1.41  |   |
|                                | 0.000     |       |   |
| ALGIDA BIG TOFFEE (30)         | 90450.000 | 1.41  |   |
|                                | 0.000     |       |   |
| ALGIDA BIG TRIO (30) BLOK.UP.  | 1770.000  | 1.17  |   |
|                                | 0.000     |       |   |
| ALGIDA CARTE D`DR CHOC-WIŚ 450 | 15.000    | 6.68  |   |
|                                | 0.000     |       |   |
| ALGIDA CARTE D`DR CHOC-WIŚ 6   | 120.000   | 12.49 |   |
|                                | 0.000     |       |   |
| ALGIDA CARTE D`DR CHOCOL. 450  | 990.000   | 6.68  |   |
|                                | 0.000     |       |   |
| ALGIDA CARTE D`OR MALAGA (6)   | 15.000    | 12.49 |   |
|                                | 0.000     |       |   |
| ALGIDA CARTE D`OR              | 450.000   | 6.68  |   |

Całą listę można przewijać w górę lub w dół. Istnieje również możliwość wyszukania towaru przez wpisanie całej nazwy kartoteki lub też tylko fragmentu. By wyszukać towar należy „kliknąć” na pole „nazwa” na dole ekranu.

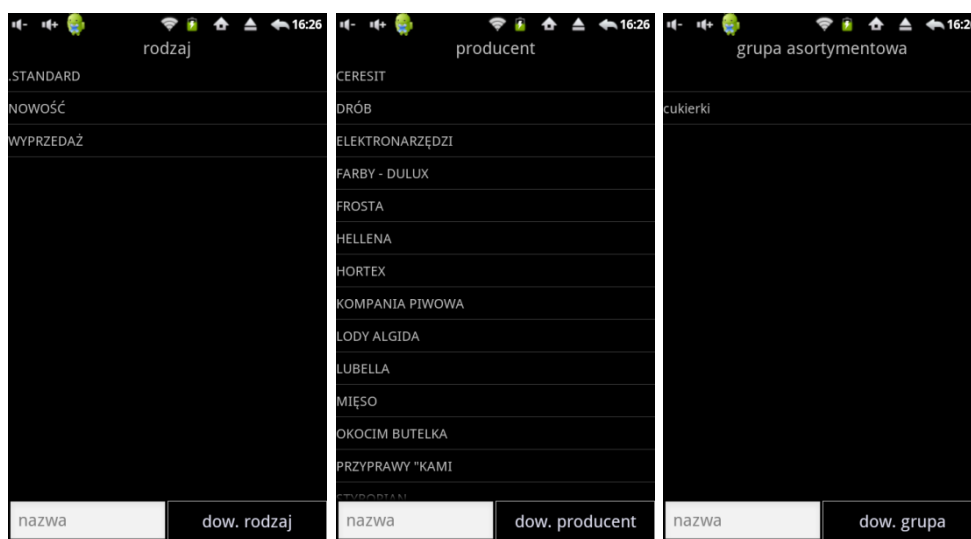
| nazwa                          | ilość     | cena  | Z |
|--------------------------------|-----------|-------|---|
| ALGIDA BIG BAMBI (30)          | 5747.000  | 5.00  |   |
|                                | 0.000     |       |   |
| ALGIDA BIG FRUIT 30-SZT        | 31200.000 | 1.41  |   |
|                                | 0.000     |       |   |
| ALGIDA BIG MILK NEW (42)       | 79170.000 | 1.02  |   |
|                                | 0.000     |       |   |
| ALGIDA BIG STRACCIATELLA (30)  | 24210.000 | 1.41  |   |
|                                | 0.000     |       |   |
| ALGIDA BIG TOFFEE (30)         | 90450.000 | 1.41  |   |
|                                | 0.000     | 1.11  |   |
| ALGIDA BIG TRIO (30) BLOK.UP.  | 1740.000  | 1.17  |   |
|                                | 0.000     |       |   |
| ALGIDA CARTE D`DR CHOC-WIŚ 450 | 15.000    | 10.98 |   |
|                                | 0.000     |       |   |
| ALGIDA CARTE D`DR CHOC-WIŚ 6   | 120.000   | 12.49 |   |
|                                | 0.000     |       |   |
| ALGIDA CARTE D`DR              | 990.000   | 6.68  |   |

Po wybraniu tej opcji na ekranie pojawi się klawiatura za pomocą, której wpisujemy całą nazwę lub tylko część nazwy towaru. Wielkość wpisywanych liter nie ma znaczenia, i nie ma potrzeby wpisywania polskich liter, czyli np. zamiast „ą” można po prostu wpisać „a”. Po wpisaniu liter lista towarów będzie się zawężała tylko do

odpowiadających wpisywanemu ciągu znaków.

Użytkownik ma również możliwość wyszukiwania dowiązanych do kartoteki towarowej, może to być m.in.: grupa asortymentowa, producent itd. By to zrobić należy „kliknąć” na odpowiedni przycisk „Opcje” znajdujący się na dole ekranu. Po wybraniu pokażą się poniższe ekrany, na których można wybrać rodzaj asortymentu, producentów, grupę asortymentową lub też gazetkę promocyjną w formie graficznej.

Produkty wyróżnione **zielonym kolorem** podpowiadają na liście asortymentowej najniższą promocyjną cenę dla wybranego wcześniej kontrahenta.

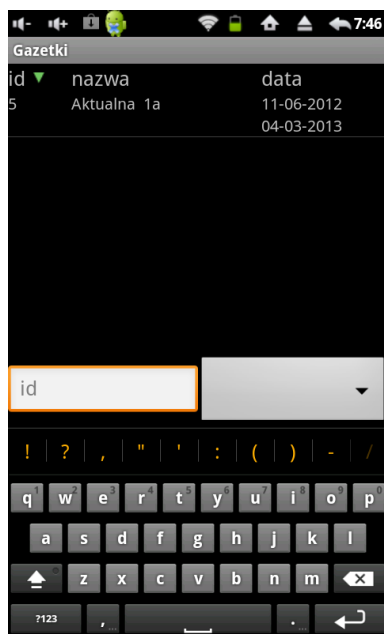


### 3.3.3. Ankiety

Opcja w przygotowaniu.

### 3.3.4. Gazetki

W tej opcji sprzedawca widzi, jakie promocje są aktualnie obowiązujące. Wyświetlane są w formie listy, po wybraniu aktualnej program otwiera graficzną/zdjęciową formę przygotowanej wcześniej gazetki promocyjnej.



## 3.4. Zamówienia / Sprzedaż

Wybranie na ekranie głównym opcji „Zamówienia” wyświetla operatorowi listę, z której musi wybrać kontrahenta, dla którego będzie opracowywane zamówienie.

Wyszukiwanie na liście kontrahentów jest analogiczne do tego opisanego w rozdziale [3.3.1. Kontrahenci](#)

Po wybraniu kontrahenta pojawia się ekran z informacjami teleadresowymi klienta oraz informacja o kwocie zadłużenia.



Jeżeli operator chce zrezygnować z tworzenia zamówienia może skorzystać z przycisku „wstecz” umieszczonego na obudowie urządzenia. Jeżeli natomiast chce utworzyć nowe

## SELLDROID 3.X. INSTRUKCJA UŻYTKOWANIA

zamówienie musi „kliknąć” na przycisk „pozycje”. Po wybraniu tej opcji pojawi się lista towarów wraz ze stanami magazynowymi oraz cenami indywidualnymi danego klienta.

| SellDroid - wybór produktów    |                    |              |   |
|--------------------------------|--------------------|--------------|---|
| nazwa ▼                        | ilość              | cena         | z |
| ALGIDA BIG BAMBI (30)          | 5747.000<br>0.000  | 1.41         |   |
| ALGIDA BIG FRUIT 30-SZT        | 31200.000<br>0.000 | 1.41         |   |
| ALGIDA BIG MILK NEW (42)       | 79170.000<br>0.000 | 1.02         |   |
| ALGIDA BIG STRACCIATELLA (30)  | 24210.000<br>0.000 | 1.41         |   |
| ALGIDA BIG TOFFEE (30)         | 90450.000<br>0.000 | 1.41<br>1.11 |   |
| ALGIDA BIG TRIO (30) BLOK.UP.  | 1770.000<br>0.000  | 1.17         |   |
| ALGIDA CARTE D`DR CHOC-WIŚ 450 | 15.000<br>0.000    | 10.98        |   |
| ALGIDA CARTE D`DR CHOC-WIŚ 6   | 120.000<br>0.000   | 12.49        |   |
| ALGIDA CARTE D`DR CHOCOL. 450  | 990.000<br>0.000   | 6.68         |   |
| ALGIDA CARTE D`OR MALAGA (6)   | 15.000<br>0.000    | 12.49        |   |
| ALGIDA CARTE D`OR OW.LEŚNE 450 | 450.000<br>0.000   | 6.68         |   |
| ALGIDA CARTE D`OR              | 1275.000           | 6.68         |   |

W dolnej części widoczne są elementy interfejsu: pole tekstowe z napisem „nazwa”, menu rozwijane z napisem „promow. dow.” i przycisk „Opc”.

Wyszukiwanie na liście towarów jest analogiczne do tego opisanego w rozdziale 3.3.2. *Towary.*

Opcja „ostatnie zamówienia” pokazuje sprzedawcy, jakie produkty klient ostatnio zamawiał, program pozwala bez wychodzenia z tego poziomu ponownie wybrać zamawiany wcześniej towar. Jest to jedna z metod tworzenia zamówień.



| nazwa              | ilość     | cena | Z |
|--------------------|-----------|------|---|
| ALGIDA BIG         | 24210.000 | 1.41 |   |
| STRACCIATELLA (30) | 0.000     |      |   |

od 26-02-2013 do 05-03-2013

Dostępna opcja „sprzedaż”<sup>3</sup> wyświetla ostatnio sprzedane towary w formie listy asortymentowej z datą sprzedaży, ilości, ceny jednostkowej oraz wartości pozycji.

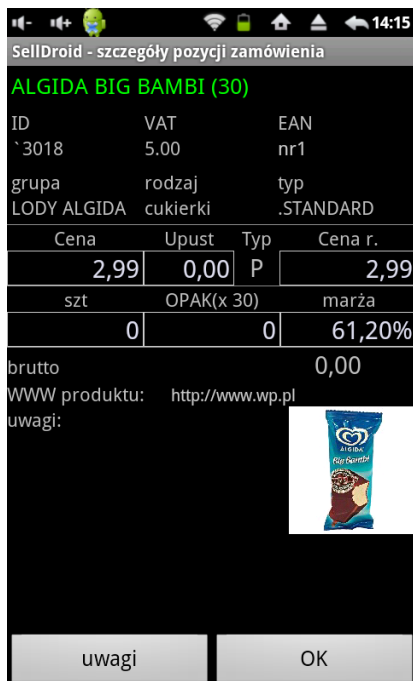
| Towar                   | ilość      | cena     |
|-------------------------|------------|----------|
| ALGIDA BIG FRUIT        | 300.000    | 1.41     |
| 30-S7T                  | 28.02.2013 | 423.00   |
| CR65 ZAPRAWA            | 15.000     | 48.55    |
| WODOSZCZEPNA            | 28.02.2013 | 728.25   |
| CT10 IMPREG.DO          | 60.000     | 24.10    |
| SPOTN 1l                | 28.02.2013 | 1446.00  |
| CT17 GRUNT WEW/ 7FW 2 I | 12.000     | 23.60    |
| CT17 GRUNT WEW/ 7FW 5 I | 28.02.2013 | 283.20   |
| CT17 GRUNT WEW/ 7FW 5 I | 12.000     | 52.35    |
| CT17 GRUNT WEW/ 7FW 5 I | 28.02.2013 | 628.20   |
| HORTEX W.P. M-2         | 10000.000  | 2.61     |
| 450G /14/               | 31.07.2012 | 26100.00 |
| KURCZAK ŚWIEŻY I U7     | 250.000    | 5.69     |
| KURCZAK ŚWIEŻY I U7     | 31.07.2012 | 1422.50  |
| PIWO KARMÍ 0.4*24       | 1000.000   | 47.28    |
| BIUT                    | 01.08.2012 | 47280.00 |
| PODUDZIE Z              | 258.000    | 3.69     |
| KURCZAT                 | 31.07.2012 | 952.02   |
| POL.BOSTOŃSKA-Z         | 100.000    | 15.99    |
| KURCZAT SW              | 31.07.2012 | 1599.00  |
| POŁĘDWICA               | 5.000      | 95.23    |
| WOŁOWA I U7             | 31.07.2012 | 476.15   |
| POŁĘDWICA               | 100.000    | 95.23    |
| WOŁOWA I U7             | 30.07.2012 | 9523.00  |

Istotną informacją jest wgląd w faktyczny zakup klienta w naszej firmie nie konieczne z

udziałem przedstawiciela.

Tworzenie zamówienia.

Wybranie konkretnego towaru polega na „kliknięciu” na jego nazwę.



Po wybraniu towaru na ekranie pokazywane są informacje takie jak:

- nazwa towaru
- vat
- kod paskowy
- dowiązanie towaru do grupy asortymentowej
- rodzaj asortymentu
- typ towaru
- aktualna cena tego kontrahenta
- pole cena r. - oznacza cenę uwzględniającą upust
- upust
- marża
- wartość brutto pozycji
- jeżeli został wprowadzony link do strony internetowej produktu to wyświetli się na tym ekranie
- zdjęcie produktu
- uwagi do pozycji

Edycje pól uzależnione od parametrów przedstawiciela/sprzedawcy.

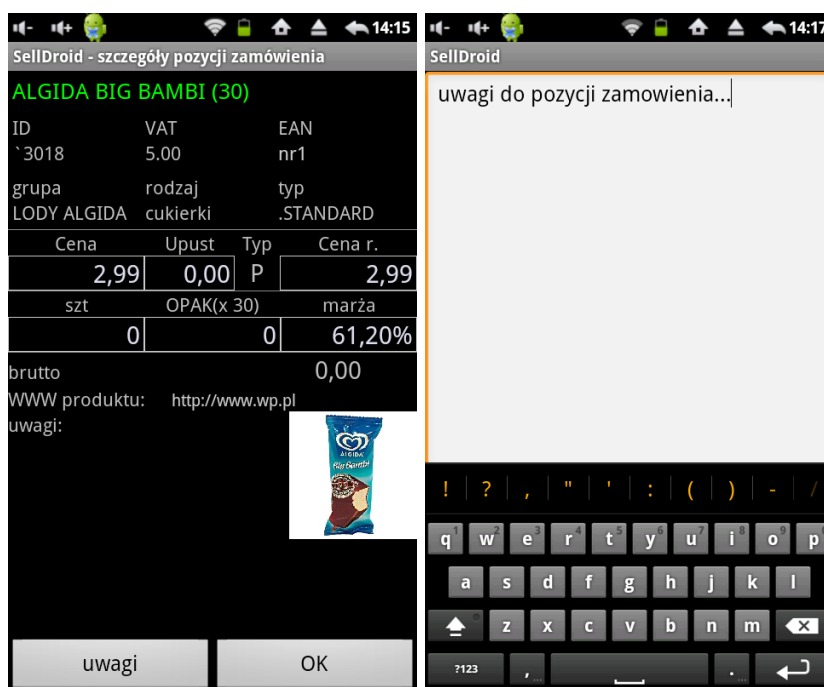
By wpisać zamawianą ilość należy „kliknąć” na pole jednostka miary (w tym przypadku szt.) lub pole opakowanie w przypadku włączonych przeliczników towarów.



Na ekranie pokaże się klawiatura numeryczna, z której operator może wpisać zamawianą ilość, by potwierdzić wpisaną ilość należy „kliknąć” przycisk „OK” i program powróci do poprzedniego ekranu z informacjami o towarze. Analogicznie do ilości, operator może zmienić cenę sprzedażową, nadać upust do pozycji lub wpisać ustaloną cenę realizacji za dany towar. W momencie nadania ceny realizacji program automatycznie wyliczy upust do pozycji taki by wyjść na wpisaną cenę realizacji.

Aplikacja daje również możliwość dopisania uwagi do danego towaru w zamówieniu.

By nadać uwagi do pozycji w zamówieniu należy „kliknąć” przycisk „uwagi”



Korzystając z klawiatury programowej użytkownik może dopisać uwagi do danej pozycji zamówienia, uwagi te są odczytywane w systemie centralnym.

Po wprowadzeniu ceny, upustu, ilości oraz uwag do danej pozycji zamówienia należy użyć przycisku „OK” by powrócić do listy towarów.

Na liście towarów pozycje już zamówione są wyróżnione kolorami:

- zielony - ilość zamówiona jest niższa od ilości na stanie
- czerwony - ilość zamówiona przewyższa stan magazynowy

| SellDroid - wybór produktów    |           |        |
|--------------------------------|-----------|--------|
| nazwa ▼                        | ilość     | cena z |
|                                | 0.000     |        |
| ZALICZKA 23%                   | 0.000     | 1.00   |
|                                | 0.000     |        |
| ZALICZKA ZW                    | 0.000     | 1.00   |
|                                | 0.000     |        |
| ALGIDA BIG BAMBI (30)          | 5747.000  | 1.41   |
|                                | 30.000    |        |
| ALGIDA BIG FRUIT 30-SZT        | 31190.000 | 1.41   |
|                                | 0.000     |        |
| ALGIDA BIG MILK NEW (42)       | 79160.000 | 0.94   |
|                                | 0.000     |        |
| ALGIDA BIG STRACCIATELLA (30)  | 24210.000 | 1.41   |
|                                | 0.000     |        |
| ALGIDA BIG TOFFEE (30)         | 90450.000 | 1.41   |
|                                | 0.000     |        |
| ALGIDA BIG TRIO (30) BLOK.UP.  | 1770.000  | 1.17   |
|                                | 0.000     |        |
| ALGIDA CARTE D`DR CHOC-WIŚ 450 | 15.000    | 6.68   |
|                                | 0.000     |        |
| ALGIDA CARTE D`DR CHOC-WIŚ 6   | 120.000   | 12.49  |
|                                | 0.000     |        |
| ALGIDA CARTE D`DR CHOCOL 450   | 990.000   | 6.68   |
|                                | 0.000     |        |

W prosty sposób operator może odfiltrować pozycje tylko zamówione, wystarczy, że na liście towarów kliknie na literkę, „z”, która znajduje się w prawym górnym rogu.

| SellDroid - wybór produktów    |           |        |
|--------------------------------|-----------|--------|
| nazwa ▼                        | ilość     | cena z |
| ALGIDA BIG TOFFEE (30)         | 90450.000 | 1.41   |
|                                | 30.000    |        |
| ALGIDA CARTE D`DR CHOC-WIŚ 450 | 15.000    | 6.68   |
|                                | 20.000    |        |

By wrócić do pełnej listy towarów należy ponownie kliknąć na literkę „z”. Usunięcie pozycji z zamówienia polega na wyzerowaniu ilości w zamówieniu.

Ostatnim elementem kończącym zamówienie/ dokument sprzedaży<sup>4</sup> jest wybór daty dostawy, rodzaj dokumentu, typ płatności i termin płatności.

SellDroid - zamówienie

.KJM INTEGRACJA 739-385-70-71  
 KJM Integracja sp z o.o.  
 10-602 Olsztyn ul. Opolska 37

limit kredytu 5800,00  
 wykorzystano 95397,66  
 przeterminowane 86664,36  
 do wykorzystania -89597,66

UPUST KLIENTA 3.00

| NETTO | VAT  | BRUTTO |
|-------|------|--------|
| 84.30 | 4.22 | 88.52  |

DATA DOSTAWY 07-03-2013

DOKUMENT FA PŁATNOŚĆ P

TERMIN 7

ost.zam. sprzed. ankiety

uwagi zapisz pozycje

Jeżeli chcemy dodać uwagi do całego dokumentu korzystamy z przycisku „uwagi” i dodajemy opis analogicznie jak w przypadku opisu pozycji. Jeżeli jesteśmy pewni poprawnie wypełnionych pól „klikamy” „zapisz”, zamówienie/dokument dostępny z Raporty->Zamówienia.

### 3.4.1. Zamówienia z gazetki promocyjnej

Tworzenie zamówienia przy wykorzystaniu gazetki. Aby wywołać gazetkę należy, z poziomu listy produktów gestem palca z górnej części ekranu urządzenia przesunąć w dół (uzależnione jest od ustawionego parametru, gazetka może być wywołana poprzez przycisk „gazetka”, który znajduje się w opcjach), po upływie ok 1-2 sekund wyświetli się gazetka. „Klikając” na wybrany produkt w gazetce, program wskazuje wybrany produkt z pytaniem o zamawianą ilość.

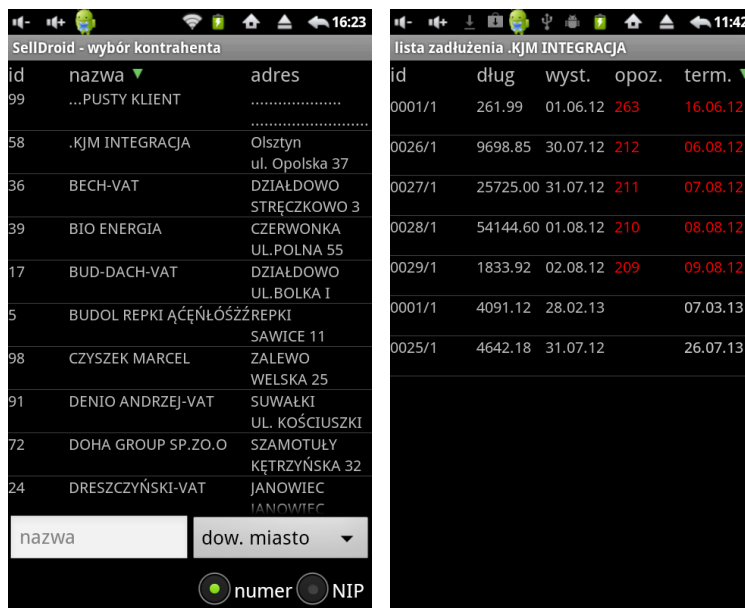


### 3.5. Zadłużenie

W prosty i czytelny sposób mamy wgląd w listę dokumentów nierozliczonych, na której

## SELLDROID 3.X. INSTRUKCJA UŻYTKOWANIA

widzimy numer dokumentu, wartość, datę wystawienia, ilość dni opóźnienia płatności oraz termin. Lista jest analogiczna jak w przypadku słownika kontrahentów.

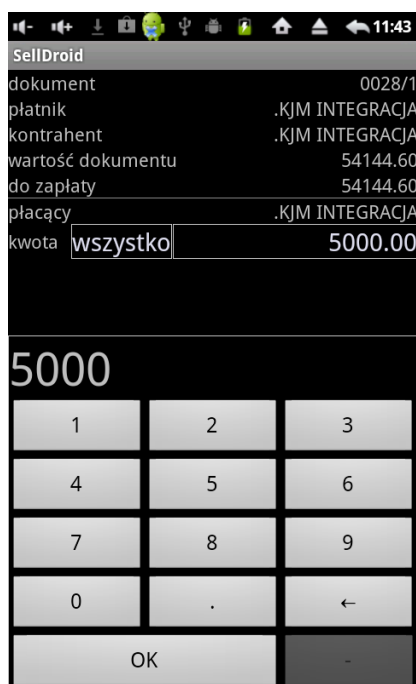


| SellDroid - wybór kontrahenta |                            |                            |
|-------------------------------|----------------------------|----------------------------|
| id                            | nazwa                      | adres                      |
| 99                            | ...PUSTY KLIENT            | .....                      |
| 58                            | .KJM INTEGRACJA            | Olsztyn<br>ul. Opolska 37  |
| 36                            | BECH-VAT                   | DZIAŁDOWO<br>STRĘCZKOWO 3  |
| 39                            | BIO ENERGIA                | CZERWONKA<br>UL.POLNA 55   |
| 17                            | BUD-DACH-VAT               | DZIAŁDOWO<br>UL.BOLKA I    |
| 5                             | BUDOL REPKI AĆĘŃŁÓŚZŻREPKI | SAWICE 11                  |
| 98                            | CZYSZEK MARCEL             | ZALEWO<br>WELSKA 25        |
| 91                            | DENIO ANDRZEJ-VAT          | SUWAŁKI<br>UL. KOŚCIUSZKI  |
| 72                            | DOHA GROUP SP.ZO.O         | SZAMOTUŁY<br>KĘTRZYŃSKA 32 |
| 24                            | DRESZCZYŃSKI-VAT           | JANOWIEC<br>JANOWIEC       |

| lista zadłużeń .KJM INTEGRACJA |          |          |       |          |
|--------------------------------|----------|----------|-------|----------|
| id                             | dług     | wyst.    | opoz. | term.    |
| 0001/1                         | 261.99   | 01.06.12 | 263   | 16.06.12 |
| 0026/1                         | 9698.85  | 30.07.12 | 212   | 06.08.12 |
| 0027/1                         | 25725.00 | 31.07.12 | 211   | 07.08.12 |
| 0028/1                         | 54144.60 | 01.08.12 | 210   | 08.08.12 |
| 0029/1                         | 1833.92  | 02.08.12 | 209   | 09.08.12 |
| 0001/1                         | 4091.12  | 28.02.13 |       | 07.03.13 |
| 0025/1                         | 4642.18  | 31.07.12 |       | 26.07.13 |

Jeżeli sprzedawca przyjmuje zapłatę za zaległe dokumenty, to ma możliwość zaewidencjonowania tego zdarzenia. Aby tego dokonać wybieramy numer dokumentu wchodzimy do niego, w polu kwota wprowadzamy wartość wpłaty i „klikamy” ok.



| SellDroid         |                  |
|-------------------|------------------|
| dokument          | 0028/1           |
| płatnik           | .KJM INTEGRACJA  |
| kontrahent        | .KJM INTEGRACJA  |
| wartość dokumentu | 54144.60         |
| do zapłaty        | 54144.60         |
| płatny            | .KJM INTEGRACJA  |
| kwota             | wszystko 5000.00 |

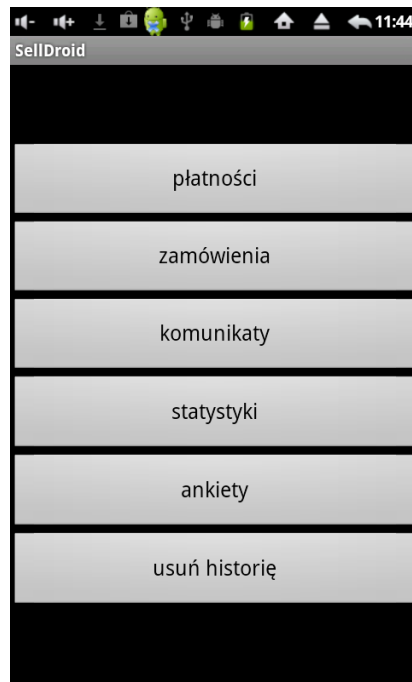
5000

|    |   |   |
|----|---|---|
| 1  | 2 | 3 |
| 4  | 5 | 6 |
| 7  | 8 | 9 |
| 0  | . | ← |
| OK |   | - |

Zarejestrowana wpłata jest widoczna w opcji „Raporty->Płatności” więcej w rozdziale 3.6.1. Płatności.

### 3.6. Raporty

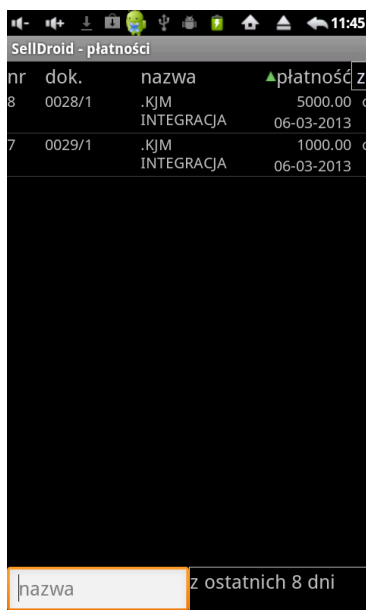
W opcji tej możemy podejrzeć: zarejestrowane płatności, wprowadzone zamówienia (wysłane i przygotowane do wysyłki), komunikaty wysłane do użytkowników systemu, statystyki oraz ankiety.



#### 3.6.1 Płatności

Zarejestrowane płatności są widoczne w tej opcji systemu. Informacje dostępne na ekranie to numer dokumentu, nazwa kontrahenta, wartość wpłaty oraz data i godzina zarejestrowania wpłaty.






Istnieje możliwość wydrukowania kwitu kasowego KP na drukarce powiązanej z urządzeniem. Aby wydrukować kwit należy przytrzymać na wybranej wpłacie a pojawi się menu.



Pole nazwa pozwala na wyszukanie jakiegoś konkretnego kontrahenta wg zasady opisanej w poprzednich rozdziałach.

### 3.6.2. Zamówienia / Dokumenty

Analogicznie jak w płatnościach opcja zamówienia wyświetla listę utworzonych zamówień / dokumentów sprzedaży<sup>4</sup>, na której widzimy rodzaj dokumentu<sup>4</sup>, numer, nazwę kontrahenta, kwotę dokumentu oraz datę i godzinę utworzenia.

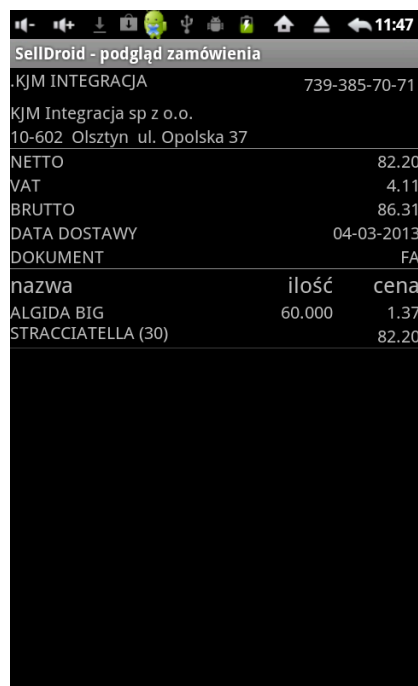


Screenshot of the SellDroid application showing a list of documents. The interface is in Polish. The title bar reads "SellDroid - lista dokumentów". The table below shows the following data:

| typ | numer | nazwa              | kwota | z |
|-----|-------|--------------------|-------|---|
| FA  | 37    | DOHA GROUP SP.ZO.O | 14.07 | o |
| FA  | 36    | BUD-DACH-VAT       | 77.60 | o |
| FA  | 35    | .KJM INTEGRACJA    | 86.31 | x |

At the bottom of the screen, there is a search bar with the text "nazwa" and a filter option "z ostatnich 8 dni".

W każdy utworzony dokument możemy wejść i zobaczyć szczegóły transakcji.

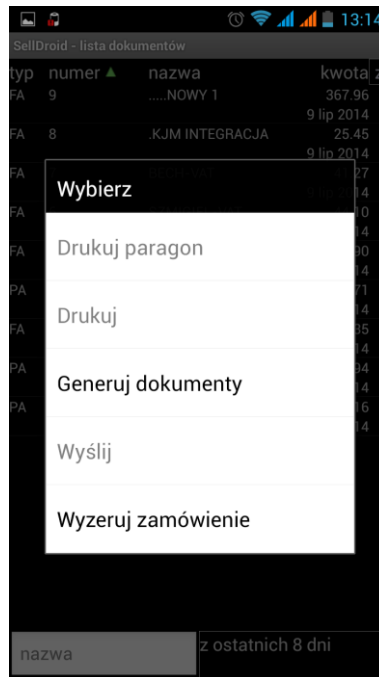


Screenshot of the SellDroid application showing a document view. The title bar reads "SellDroid - podgląd zamówienia". The document details are as follows:

|                               |               |       |
|-------------------------------|---------------|-------|
| .KJM INTEGRACJA               | 739-385-70-71 |       |
| KJM Integracja sp z o.o.      |               |       |
| 10-602 Olsztyn ul. Opolska 37 |               |       |
| NETTO                         | 82.20         |       |
| VAT                           | 4.11          |       |
| BRUTTO                        | 86.31         |       |
| DATA DOSTAWY                  | 04-03-2013    |       |
| DOKUMENT                      | FA            |       |
| nazwa                         | ilość         | cena  |
| ALGIDA BIG                    | 60.000        | 1.37  |
| STRACCIATELLA (30)            |               | 82.20 |

<sup>4</sup>Aby wygenerować i lub wydrukować dokument sprzedaży należy na liście dokumentów przytrzymać około 2 sekund na wybranym dokumencie a pojawi się menu z dostępnymi opcjami.

# SELLDROID 3.X. INSTRUKCJA UŻYTKOWANIA



<sup>4</sup>Drukowanie dostępne tylko w przypadku sparowania drukarki poprzez moduł Bluetooth<sup>5</sup>  
Wygenerowany dokument wygląda następująco

Sprzedawca:  
== WIDUKI IESZOWY ==  
KJM Integracja sp z o.o.  
10-608 Oleszyna ul. Opoleńska 37  
NIP: 103-45-97-090  
EAN: konto konto konto

Data wystawienia: 9-02-2013

**F A K T U R A 1/1/2013**

Odbiorca: NIP:879-000-11-44      Nabywca/Placnik: NIP:879-000-11-44  
ZAL COSSEK MARCEL      ZAL COSSEK MARCEL  
ZALBNO      ZALBNO  
WELSHA 26      WELSHA 26

Wydal: MAGAZIN

| lp. | Wyposażenie          | Ilość | JM | Cena bez pod. | Wartość pod. % | Podatek VAT | Wartość z podat. |
|-----|----------------------|-------|----|---------------|----------------|-------------|------------------|
| 1   | MAGAZIN BIG MESH NEW | 42    |    | 38,22         | 8,00           | 1,91        | 40,13            |

Towary posiadają wymagane atesty      Razem: 38,22

| Szeregowo połączone podatki VAT |       |             |               |
|---------------------------------|-------|-------------|---------------|
| Wartość bez VAT                 | VAT % | Wartość VAT | Wartość z VAT |
| 38,22                           | 8     | 1,91        | 40,13         |
| 38,22                           |       | 1,91        | 40,13         |

Słownie: czterdzieści zł trzynaście gr

Wartość faktury: 40,13 zł

Od dokumentów opłaconych po terminie naliczony ustawowy odsetek / PRZELEN TERMIN WAPŁATY: 9-02-2013  
Pozostało do zapłaty słownie: czterdzieści zł trzynaście gr

Towary i opakowania po sprawdzeniu ilości i jakości wraz z oryginałem faktury odebrać:-  
Upoważniony do odbioru faktury      Upoważniony do wystawiania faktury      Towar wyda: .....

.....  
(czytelny podpis odbiorcy)      .....      Data sprzedaży - 9-02-2013

### 3.6.3. Komunikaty

Możemy tu obejrzeć otrzymane komunikaty wysłane z centrali.

### 3.6.4. Statystyki

Modyfikowany zakres wglądu w dane statystyczne pokazuje informacje o ilości przyjętych zamówień, ilość pozycji z zamówień, łączną ich wartość. Wypracowana marża pokazywana jest w złotówkach i w procentach. Ostatni element to przyjęte/zarejestrowane płatności.



Screenshot of the SellDroid application showing the statistics screen. The screen displays a date range from 28-01-2013 to 06-03-2013 and the following statistics:

| SellDroid - statystyki |            |
|------------------------|------------|
| od                     | 28-01-2013 |
| do                     | 06-03-2013 |
| ilość zamówień         | 3          |
| ilość pozycji          | 4          |
| wartość                | 169.50     |
| marża(zł)              | 30.50      |
| marża(%)               | 17,99%     |
| płatności              | 6000.00    |

### 3.6.5. Ankiety

Opcja w przygotowaniu.

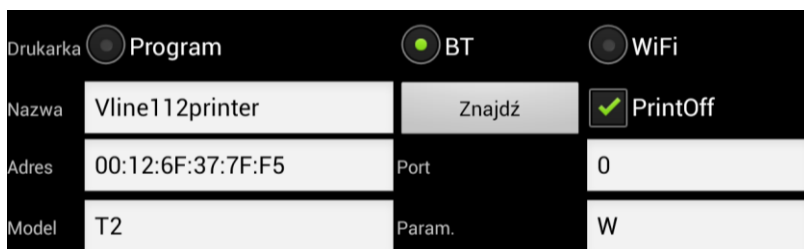
### 3.6.6. Usuń historię

Powoduje usunięcie danych z urządzenia za wybrany okres.

## 4. Ustawienia programu



- „obroty ekranu” - aplikacja zmienia położenie przy zmianie orientacji ekranu
- „like%” - odpowiada za sposób wyszukiwania towarów czy kontrahentów,
  - zaznaczenie opcji powoduje, że po wyborze np. litery „P” zostają wyświetlane wyniki dla pozycji, które mają w sobie literę „P”
  - odznaczenie opcji powoduje, że po wyborze analogicznej litery „P” zostają wyświetlane pozycje, które zaczynają się na „P”
- „czyść filtr” - opcja umożliwia czyszczenie wpisywanej frazy przy wyszukiwaniu produktu, po wprowadzeniu ilości wpisujemy na nowo szukany produkt,
- „full scr” - ekran realizacji zamówienia widoczny jest na pełnym ekranie urządzenia bez widocznej belki statusu androida
- „domyślna ilość” - wprowadza automatycznie dla pozycji ilość określoną w tej pozycji
- „kolor obramowania” - każdy z operatorów może indywidualnie dostosować kolor obramowania pól edycyjnych w programie
- „prędkość przewijania” - określa z jaką szybkością program ma przewijać listę towarów czy kontrahentów
- „drukarka” - ustawienie to decyduje w jaki sposób ma być realizowany wydruk /opcja możliwa do zmiany tylko przy opcji VANSELLING/
  - „program” - pozwala na generowanie wydruku do pliku, który można podejrzeć za pomocą programu np: Acrobat Reader, PrintShare
  - „BT” - wydruk realizowany jest poprzez moduł BlueTooth
  - „Wi-Fi” - wydruk realizowany przez sieć bezprzewodową



- „PrintOff” aktywna opcja pozwala na uruchamianie modułu Bluetooth tylko na potrzeby wydruku dokumentu, po jego wydrukowaniu moduł jest wyłączany
- „model” rodzaj drukarki, na chwile obecną są to:
  - „I” igłowa standard 130 znaków (SEIKO Precision 2400, Optimus 2400)
  - „T” termiczna 80 znaków
  - „T2” - program wydrukuję 2/3/4 itd. kopie dokumentu
  - „T3” - trzeci parametr decyduje o ilości wydruku kwitów kasowych
- „Param” rodzaj kodowania znaków zaprogramowany w drukarce
  - M - mazovia
  - L - latin ISO
  - C - CP852(latin IBM)
  - W - windows
  - B - bez polskich znaków

Drugi parametr w polu „Param”

- 0 - wydruk Faktury bez upustu z ceną brutto
- 1 - wydruk Faktury z upustami

Analogicznie j/w działa sparowanie z drukarką fiskalną-parametry widoczne na ekranie poniżej odpowiadają konfiguracji POSNET TEMO HS z modułem bluetooth.

|       |                   |        |   |
|-------|-------------------|--------|---|
| Nazwa | TEMO0Z000054      | Znajdź | <input checked="" type="checkbox"/> FiskalOff |
| Adres | 00:07:80:42:5D:41 | Port   | 0   |
| Model | T                 | Param. | L   |

Poniżej ramka z podglądem numeracji dokumentów danego urządzenia.

| Nr FA | Nr WZ | Nr DD | Nr PA | Nr KP | Nr KW |
|-------|-------|-------|-------|-------|-------|
| 1     | 0     | 0     | 0     | 0     | 0     |

Identyfikacja urządzenia

- „imei” - identyfikator urządzenia z aktywną kartą sim
- „mac” - identyfikator karty sieciowej urządzenia

Przycisk „nowa wersja” pozwala na pobranie aktualnej wersji programu bez wpisywania adresu do przeglądarki

### 5. Przypisy

- <sup>1</sup> Informacje w sprawie wymagań sprzętowych prosimy się kontaktować z firmą KJM INTEGRACJA sp. z o.o.
- <sup>2</sup> Wymagany odpowiednio wykupiony pakiet danych u operatora sieci
- <sup>3</sup> Podgląd ilości dni sprzedaży jest parametryzowany wraz z ilością dokumentów, które są widoczne
- <sup>4</sup> Opcja VANSELLING (sprzedaż u klienta) opcja dodatkowo płatna
- <sup>5</sup> Współpracujące drukarki (informacja w KJM INTEGRACJA sp. z o.o.)